

Rapport sur le portrait de la clientèle du RQAP

2007

Troisième SU-PÈRE conférence
17 février 2009
Montréal

Francis Picotte, ASA

Conseil de gestion
de l'assurance
parentale
Québec 



Plan

1. Résumé des prestations offertes par le RQAP
2. Portrait naissances 2007
3. Portrait adoptions 2007
4. Portrait interruptions de grossesses 2007
5. Revenu hebdomadaire moyen

1. Prestations offertes par le RQAP

Type de prestations	Durée, remplacement de revenu	
	Régime de base	Régime particulier
Prestations de maternité (naissance)	18 semaines, 70 %	15 semaines, 75 %
Prestations parentales en cas de naissance partageables entre les parents	7 semaines, 70 % 25 semaines, 55 %	25 semaines, 75 %
Prestations de paternité (naissance)	5 semaines, 70 %	3 semaines, 75 %
Prestations d'adoption partageables entre les parents	12 semaines, 70 % 25 semaines, 55 %	28 semaines, 75 %

3

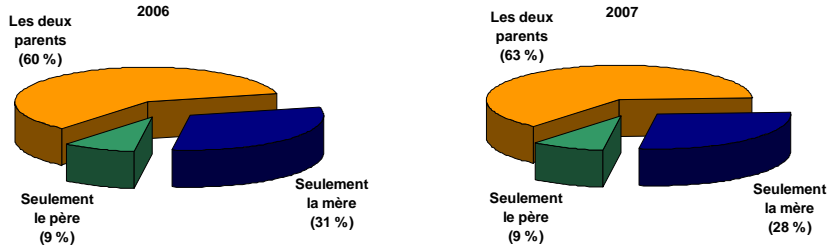
2. Cohorte des naissances 2007

- 84 300 naissances enregistrées au Québec
- 69 700 naissances ont généré une prestation du RQAP
 - «Naissances-RQAP»
- Taux de participation de 82,7 %
 - Hausse de 1,4 % par rapport à la cohorte des naissances de 2006.
 - En 2006, les mères pouvaient avoir fait leur demande à l'assurance-emploi.

4

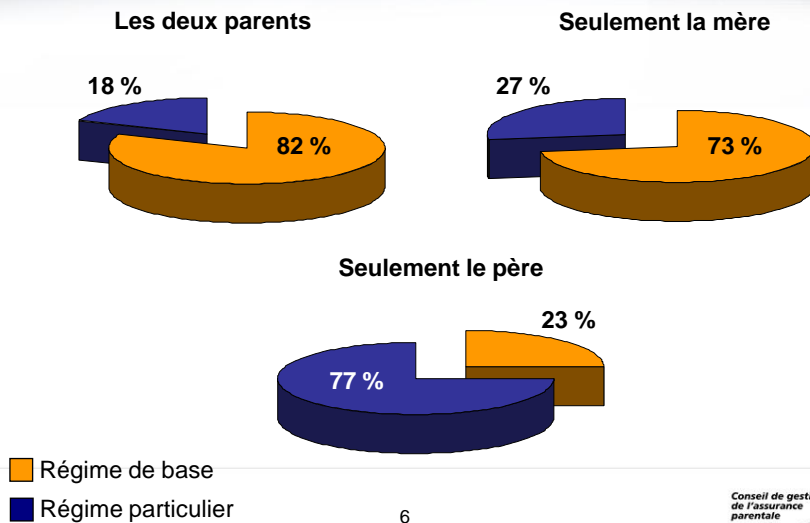
2.a) Présence des parents prestataires

Répartition des «Naissances-RQAP» selon la présence des parents



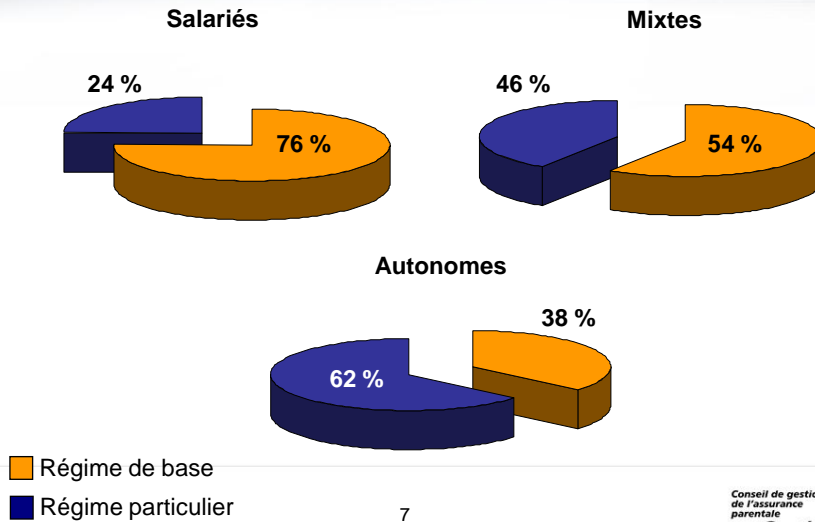
5

2.b) Choix d'option de régime selon la présence des parents



6

2.b) Choix d'option de régime selon le statut de la mère (si présente)



7

2.c) Statistiques - Les deux parents prestataires (43 900)

Prestataire	Régime de base	Régime particulier
Mère	47,6 semaines	34,3 semaines
Père	6,4 semaines	7,3 semaines
Total	54,0 semaines	41,6 semaines
Taux d'utilisation	98 %	97 %

8

2.c) Statistiques - Les deux parents prestataires (suite)



Prestataire	Régime de base		Régime particulier	
	Complète (80 %)	Partielle (20 %)	Complète (80 %)	Partielle (20 %)
Mère	48,5 semaines	44,2 semaines	35,9 semaines	28,1 semaines
Père	6,5 semaines	6,0 semaines	7,1 semaines	8,2 semaines
Total	55,0 semaines	50,2 semaines	43,0 semaines	36,3 semaines
Taux d'utilisation	100 %	91 %	100 %	84 %

2.d) Statistiques - Mères seules prestataires (19 200)



Prestations	Régime de base		Régime particulier	
	Proportion	Durée	Proportion	Durée
Maternité + parental (complet)	85 %	50,0	80 %	40,0
Maternité + parental (partiel)	14 %	43,3	18 %	30,1
Maternité seulement	1 %	15,5	2 %	12,3
Total	100 %	48,7	100 %	37,6
Taux d'utilisation	97 %		94 %	

2.e) Statistiques - Pères seuls prestataires (6 500)



Prestations	Régime de base		Régime particulier	
	Proportion	Durée	Proportion	Durée
Paternité + parental (complet)	51 %	37,0	52 %	28,0
Paternité + parental (partiel)	25 %	21,1	41 %	14,6
Paternité seulement	24 %	4,6	7 %	2,7
Total	100 %	25,3	100 %	20,9
Taux d'utilisation	68 %		74 %	

11

2.f) Statistiques régime de base - Durées selon le statut des parents



Statut de la mère

Statuts	Statut de la mère				Total
	Salariée	Mixte	Autonome	Absente	
Salarié	54,0	53,4	52,5	25,2	52,8
Mixte	54,0	53,7	52,5	25,4	52,8
Autonome	54,2	54,3	51,6	26,0	52,7
Absent	48,8	48,3	47,2		48,7
Total	52,6	52,0	50,9	25,3	51,7

Statut du père

Max=50

Max=37

Max=55

12

2.f) Statistiques régime de base - Utilisation selon le statut des parents



Statut de la mère

Statut du père	Statuts	Salariée	Mixte	Autonome	Absente	Total
	Salarié	98 %	97 %	95 %	68 %	97 %
	Mixte	98 %	98 %	96 %	69 %	97 %
	Autonome	99 %	98 %	94 %	70 %	97 %
	Absent	98 %	97 %	94 %		97 %
	Total	98 %	97 %	95 %	68 %	97 %

13

2.f) Statistiques régime particulier - Durées selon le statut des parents



Statut de la mère

Statut du père	Statuts	Salariée	Mixte	Autonome	Absente	Total
	Salarié	42,0	41,2	39,4	20,8	33,4
	Mixte	41,8	40,1	40,3	21,4	35,4
	Autonome	41,5	42,1	39,0	21,7	35,2
	Absent	38,1	34,5	33,7		37,6
	Total	40,4	37,5	37,5	20,9	34,7

Max=40

Max=28

Max=43

14

2.f) Statistiques régime particulier - Utilisation selon le statut des parents



Statut de la mère

Statut du père	Statuts	Salariée	Mixte	Autonome	Absente	Total
	Salarié	98 %	96 %	92 %	74 %	88 %
	Mixte	97 %	93 %	94 %	76 %	90 %
	Autonome	96 %	98 %	91 %	77 %	90 %
	Absent	95 %	86 %	84 %		94 %
	Total	97 %	93 %	89 %	74 %	90 %

15

2.f) Statistiques RQAP - Utilisation selon le statut des parents



Statut de la mère

Statut du père	Statuts	Salariée	Mixte	Autonome	Absente	Total
	Salarié	98 %	96 %	93 %	73 %	95 %
	Mixte	98 %	96 %	94 %	74 %	95 %
	Autonome	98 %	98 %	92 %	76 %	95 %
	Absent	97 %	92 %	88 %		96 %
	Total	98 %	95 %	91 %	73 %	95 %

16

3. Cohorte des adoptions 2007



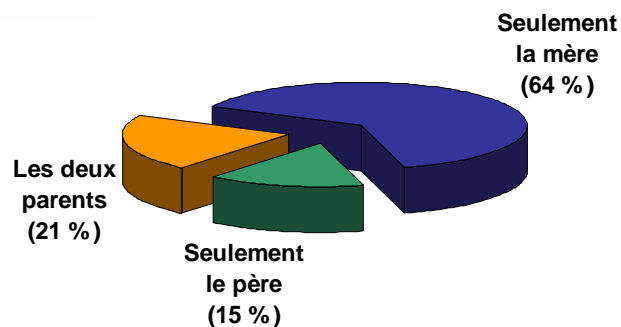
- Environ 800 adoptions au Québec
 - 500 adoptions internationales
 - 300 adoptions « locales »
- 700 adoptions ont généré une prestation du RQAP
 - «Adoptions-RQAP»

17

3.a) Présence des parents



Répartition des «Adoptions-RQAP» selon la présence des parents




18

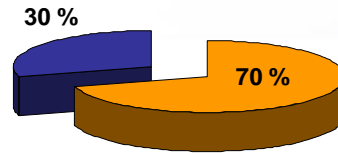
3.b) Choix d'option de régime selon la présence des parents



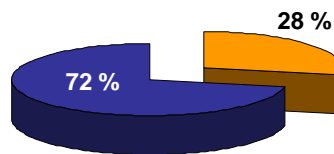
Les deux parents



Seulement la mère



Seulement le père



■ Régime de base
■ Régime particulier

19

3.c) Statistiques - Les deux parents prestataires (150)



Prestataire	Régime de base	Régime particulier
Mère	29,1 semaines	17,2 semaines
Père	7,3 semaines	8,7 semaines
Total	36,4 semaines	25,9 semaines
Taux d'utilisation	98 %	93 %

20

3.d) Statistiques - Mères seules prestataires (460)



Utilisation des prestations	Régime de base		Régime particulier	
	Proportion	Durée	Proportion	Durée
Complète	93 %	37,0	77 %	28,0
Partielle	7 %	24,6	23 %	17,5
Total	100 %	36,1	100 %	25,6
Taux d'utilisation	98 %		91 %	

21

3.e) Statistiques - Pères seuls prestataires (100)



Prestataire	Régime de base	Régime particulier
Père	30,0 semaines	22,2 semaines
Taux d'utilisation	81 %	79 %

22

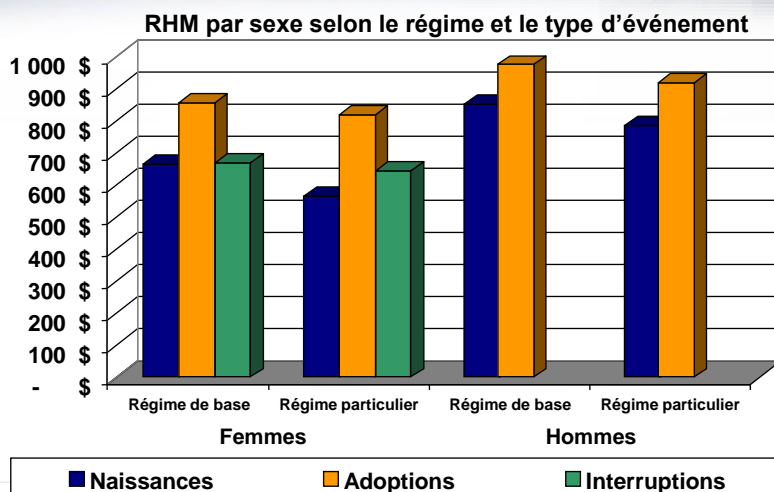
4. Cohorte des interruptions de grossesse de 2007

- 400 interruptions de grossesse ont généré une prestation du RQAP

Statistiques	Régime de base	Régime particulier
Proportion	68 %	32 %
Durée	17,2 semaines	12,4 semaines
Taux d'utilisation	95 %	83 %

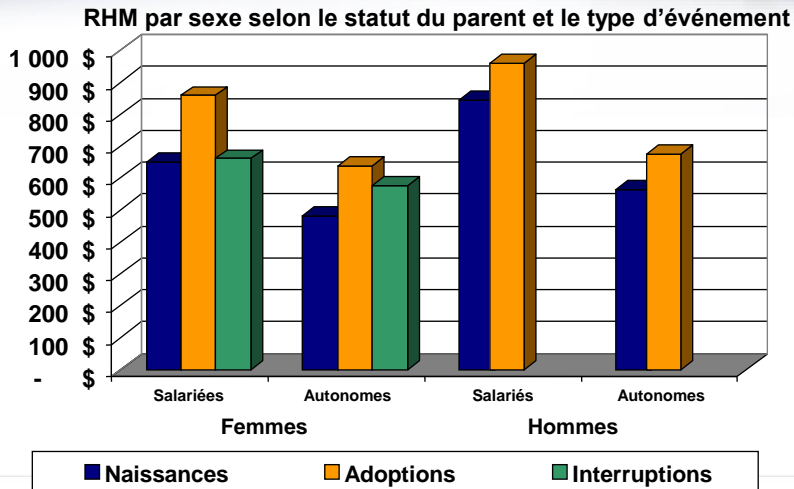
23

5. Revenu hebdomadaire moyen



24

5. Revenu hebdomadaire moyen (suite)



25

Conseil de gestion
de l'assurance
parentale
Québec

Statistiques et
portrait de la clientèle
du RQAP

www.cgap.gouv.qc.ca



Conseil de gestion
de l'assurance
parentale
26
Québec